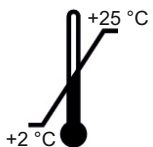


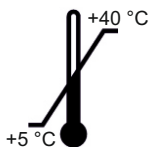
Skladování



+2 až +25 °C Skladujte DrugWipe® pouze v tomto rozmezí teplot.

Nesprávné skladovací podmínky, jako například vysoké teploty nebo mráz, test poškodí.

Použití



+5 až +40 °C Používejte DrugWipe® v tomto rozmezí teplot.

Pokud test používáte v dešti, nebo když sněží, zajistěte ochranu testu DW5 S před vlhkostí.

Použité a prošlé testy zlikvidujte spolu s ostatním ne recyklovatelným odpadem. Dodržujte místní předpisy o likvidaci odpadu.

Kontrola kvality

Test DW5 S má integrovanou kontrolní linku (CL). Kontrolní linka ukazuje, že test je plně funkční, a že byl screeningový test správně proveden.

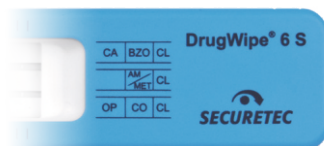
Dodržujte všechny bezpečnostní opatření platné ve vaší instituci či organizaci.

Křížové reakce

Látky, které způsobují křížové reakce s testem DW5 S jsme testovali v naší laboratoři. Na požádání vám poskytneme informace o možných křížových reakcích.

Další informace mohou registrovaní uživatelé získat na: www.securetec.net

Další výrobky DrugWipe®



Sliny



Povrchy



Povrchy,
pot,
sliny

Distributor:

LT SEZAM s.r.o.
Karlovarská 378/30, 161 00 Praha 6, tel.: +420 235 325 544
www.drogovetesty.cz



Securetec Detektions-Systeme AG · Lilienthalstraße 7 · 85579 Neubiberg, Germany
T +49 89 203080-1651 · F +49 89 203080-1652
info@securetec.net · www.securetec.net

© 2016 Securetec Detektions-Systeme AG · 70135-EN-v02-2016-10-11



DrugWipe® 5 S

Návod na použití

Test ze slin pro detekci:

- Marihuany/Cannabisu
- Opiátů
- Kokainu
- Amfetaminů/Metamfetaminů

Art. No.: S 505 G

Použití testu

DrugWipe®5S je určen k použití pro kvalitativní detekci drog v lidských slinách kvalifikovanými odborníky.

Test detekuje kanabis, opiáty, kokain a amfetaminy/metamfetaminy včetně MDMA/extáze. Testování poskytuje orientační výsledky (screeningová procedura).

Laboratorní ověření výsledků je vyžadováno, zejména pokud je test pozitivní. Upřednostňované širokospektrální metody jsou kapalinová nebo plynová chromatografie v kombinaci s hmotnostní spektrometrií (LC/MS, GC/MS).

Princip testu

DrugWipe®5S je rychlý imunologický orientační test. Sběračem pro odběr vzorku slin je vzorek přenesen na testovací proužky, které obsahují specifické protilátky pro jednotlivé drogy. Pokud vzorek slin obsahuje drogy, naváží se na příslušné protilátky. Testování je zahájeno, jakmile rozmáčknete integrovanou ampulku, tím dojde k uvolnění tekutiny, která přenáší drogy navázané na protilátky směrem k testovacím linkám. Červené testovací linky vyhodnocujte vizuálně.

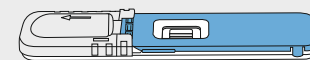
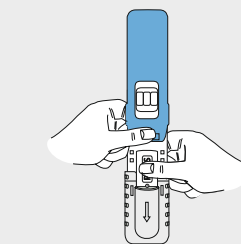
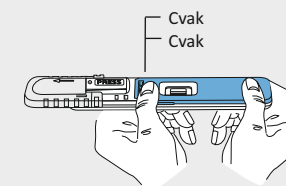

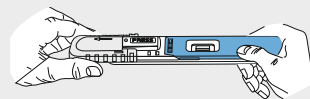
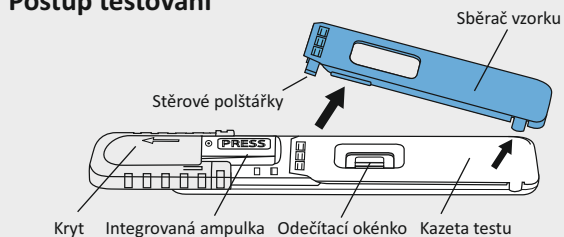
Obsah balení

1 test na sliny DrugWipe®5S a vysoušecí prostředek.

Před provedením testu si přečtěte následující:

1. Test DrugWipe®5S je pouze na jedno použití.
2. Testovaná osoba nesmí 10 minut před testováním nic jíst ani pít.
3. Pokud prošlo datum expirace, test vyřadte.
4. Pokud venkovní teplota při testování je nižší než 5°C ohřejte chvilku test v rukou.
5. Vyhněte se teplotě nad 40°C, protože by mohla test poškodit.
6. Pokud je balení poškozené, obsah je vlhký, nebo kontrolní linky změnily barvu na červenou, test vyřadte.
7. Obal testu otevřete bezprostředně před testováním.
8. Sliny mohou být potenciálně infekční, proto doporučujeme použít jednorázové rukavice.

Postup testování



1. Posuňte kryt ve směru šipky až se objeví celé slovo PRESS.
2. Sejměte modrý sběrač vzorku slin z bílé kazety testu. **Nedotýkejte se stěrových polštářků.**
3. Požádejte testovanou osobu, aby si jazykem třikrát olízla vnitřní strany tváře. Poté sběračem vzorku setřete sliny z jazyka nebo vnitřní strany tváře. Úspěšný odběr vzorku slin **trvá cca 5 sekund** a je indikován změnou barvy stěrových polštářku z růžové na žlutou.
4. Sběrač vzorku slin zacvakněte zpět do kazety testu, musíte uslyšet dvojí cvaknutí.
5. Kazetu testu držte svisle, integrovanou ampulkou směrem dolů. **Jednou silně zatlačte palcem přiloženým vodorovně na integrovanou ampulku v místě slova PRESS, dokud ampulka nepraskne. Držte kazetu svisle dalších 10 sekund, jak ukazuje obrázek.**
6. Ponechte test v klidu na vodorovné ploše po dobu 5 minut a pak výsledek odečtete.

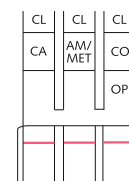
Interpretace výsledků

- V případě silně pozitivních vzorků slin může být výsledek viditelný již za 3 minuty.
- U méně pozitivních vzorků slin výsledky testu odečítejte po 5 minutách.
- Výsledky zůstávají platné do 10 minut po skončení testování.
- Výsledek testu je interpretován jako pozitivní i v případě, že se testovací linky zabarvily slabě nebo neúplně.

Odečítací okénko ukazuje pro každý testovací proužek 1 nebo 2 skupiny drog a kontrolní linku.

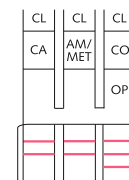
Význam použitých zkratk

CA	cannabis (marihuana/hašiš/THC)
AM	amfetaminy
MET	metamfetaminy (MDMA/extáze)
CO	kokain (crack)
OP	opiáty (heroin/morfin)
CL	kontrolní linka



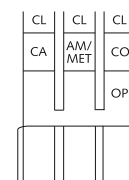
Negativní výsledek = nebyly užity žádné drogy

Aby byl test platný, musí se všechny kontrolní linky CL zbarvit červeně. Test je negativní pro drogy, jejichž testovací linka se nezbarví červeně.



Pozitivní výsledek = byly užity drogy

Aby byl test platný, musí se všechny kontrolní linky CL zbarvit červeně. Test je pozitivní pro drogy, jejichž testovací linka se zbarví červeně.



Neplatný výsledek

Test je neplatný, pokud se jedna nebo více kontrolních linek CL nezbarví červeně. Opakujte testování s novým testem DW5 S.